






















Red Sea Max S-400 (15375A)



Ungewünschte Schwermetalle

Element	Analyse	Sollwert	Abweichung	Warnampel	Liter
Hg	0.00 µg/l	0 µg/l	-0.10		390
Se	0.00 µg/l	0 µg/l	-0.10		390
Cd	0.00 µg/l	0 µg/l	-0.10		390
Sn	3.59 µg/l	0 µg/l	3.49		390
Sb	0.00 µg/l	0 µg/l	-0.10		390
As	0.00 µg/l	0 µg/l	-0.10		390
Al	59.00 µg/l	2.00 µg/l	57.00		390
Pb	0.00 µg/l	0 µg/l	-0.10		390
Ti	0.00 µg/l	0 µg/l	-0.10		390
Cu	0.00 µg/l	0 µg/l	-0.10		390
La	0.00 µg/l	0 µg/l	-0.10		390
Sc	0.00 µg/l	0 µg/l	-0.10		390
W	0.00 µg/l	0 µg/l	-0.10		390

Macro-Elemente

Element	Analyse	Sollwert	Abweichung	Warnampel	Liter
Na	11479.00 mg/l	10700.00 mg/l	779.00		390
Ca	524.00 mg/l	440.00 mg/l	84.00		390
Mg	1336.00 mg/l	1370.00 mg/l	-34.00		390
K	424.00 mg/l	400.00 mg/l	24.00		390
Br	56.00 mg/l	62.00 mg/l	-6.00		390
B	4.19 mg/l	4.50 mg/l	-0.31		390
Sr	9.39 mg/l	8.00 mg/l	1.39		390
S	955.00 mg/l	900.00 mg/l	55.00		390

Red Sea Max S-400 (15375A)



Li-Gruppe

Element	Analyse	Sollwert	Abweichung	Warnampel	Liter
Li	323.00 µg/l	200.00 µg/l	123.00	<div></div>	390
Ni	0.00 µg/l	5.00 µg/l	-5.00	<div></div>	390
Mo	24.00 µg/l	12.00 µg/l	12.00	<div></div>	390

I-Gruppe

Element	Analyse	Sollwert	Abweichung	Warnampel	Liter
V	2.61 µg/l	1.20 µg/l	1.41	<div></div>	390
Zn	0.00 µg/l	4.00 µg/l	-4.00	<div></div>	390
Mn	0.00 µg/l	2.00 µg/l	-2.00	<div></div>	390
I	22.00 µg/l	60.00 µg/l	-38.00	<div></div>	390

Fe-Gruppe

Element	Analyse	Sollwert	Abweichung	Warnampel	Liter
Cr	0.00 µg/l	0 µg/l	-0.10	<div></div>	390
Co	0.00 µg/l	0 µg/l	-0.10	<div></div>	390
Fe	0.00 µg/l	0 µg/l	-0.10	<div></div>	390

Ba-Gruppe

Element	Analyse	Sollwert	Abweichung	Warnampel	Liter
Ba	22.00 µg/l	10.00 µg/l	12.00	<div></div>	390
Be	0.00 µg/l	0 µg/l	-0.10	<div></div>	390



Si-Gruppe

Element	Analyse	Sollwert	Abweichung	Warnampel	Liter
Si	98.00 µg/l	100.00 µg/l	-2.00	<div></div>	390

Red Sea Max S-400 (15375A)



Nährstoff-Gruppe

Element	Analyse	Sollwert	Abweichung	Warnampel	Liter
P	3.78 µg/l	6.00 µg/l	-2.22		390
PO4	0.012 mg/l	0.018 mg/l	-0.006		390