
























## Ungewünschte Schwermetalle

Element	Analyse	Sollwert	Abweichung	Warnampel	Liter
Hg	0.00 µg/l	0 µg/l	-0.10		36
Se	0.00 µg/l	0 µg/l	-0.10		36
Cd	0.00 µg/l	0 µg/l	-0.10		36
Sn	0.00 µg/l	0 µg/l	-0.10		36
Sb	0.00 µg/l	0 µg/l	-0.10		36
As	0.00 µg/l	0 µg/l	-0.10		36
Al	37.96 µg/l	2.00 µg/l	35.96		36
Pb	0.00 µg/l	0 µg/l	-0.10		36
Ti	0.00 µg/l	0 µg/l	-0.10		36
Cu	0.00 µg/l	0 µg/l	-0.10		36

## Macro-Elemente

Element	Analyse	Sollwert	Abweichung	Warnampel	Liter
Na	9294.00 mg/l	10700.00 mg/l	-1406.00		36
Ca	534.00 mg/l	440.00 mg/l	94.00		36
Mg	1107.00 mg/l	1370.00 mg/l	-263.00		36
K	339.00 mg/l	400.00 mg/l	-61.00		36
Br	49.95 mg/l	62.00 mg/l	-12.05		36
B	3.78 mg/l	4.50 mg/l	-0.72		36
Sr	8.81 mg/l	8.00 mg/l	0.81		36
S	797.00 mg/l	900.00 mg/l	-103.00		36

## Li-Gruppe

Element	Analyse	Sollwert	Abweichung	Warnampel	Liter
Li	328.00 µg/l	200.00 µg/l	128.00		36
Ni	4.13 µg/l	5.00 µg/l	-0.87		36
Mo	37.02 µg/l	12.00 µg/l	25.02		36



## I-Gruppe

Element	Analyse	Sollwert	Abweichung	Warnampel	Liter
V	3.26 µg/l	1.20 µg/l	2.06		36
Zn	9.06 µg/l	4.00 µg/l	5.06		36
Mn	0.00 µg/l	2.00 µg/l	-2.00		36
I	24.34 µg/l	60.00 µg/l	-35.66		36

## Fe-Gruppe

Element	Analyse	Sollwert	Abweichung	Warnampel	Liter
Cr	0.00 µg/l	0 µg/l	-0.10		36
Co	0.00 µg/l	0 µg/l	-0.10		36
Fe	4.31 µg/l	0 µg/l	4.21		36

## Ba-Gruppe

Element	Analyse	Sollwert	Abweichung	Warnampel	Liter
Ba	91.73 µg/l	10.00 µg/l	81.73		36
Be	0.00 µg/l	0 µg/l	-0.10		36

## Si-Gruppe

Element	Analyse	Sollwert	Abweichung	Warnampel	Liter
Si	33.49 µg/l	100.00 µg/l	-66.51		36

## Nährstoff-Gruppe

Element	Analyse	Sollwert	Abweichung	Warnampel	Liter
P	0.00 µg/l	6.00 µg/l	-6.00		36
PO4	0.000 mg/l	0.018 mg/l	-0.018		36